

Liebe Schüler der 3. Klassen!

Ich hoffe ihr seid alle gut in das neue Jahr 2021 gekommen. Leider können wir uns nun nicht in der Schule treffen. Aber vielleicht könnt ihr mir ja ein Photo eurer Köper (Kugel, Kegel, Pyramide, Quader und Würfel) schicken?

Meine Handynummer ist 0160 96 87 53 92. Meine Festnetznummer ist 07831 96 64 89. Wenn ihr Fragen zu den Aufgaben habt, dürft ihr mich gerne anrufen.

Bitte gebt die Aufgaben die ihr bearbeitet habt bitte am Montag, den 18.1. in der Schule ab. Damit wir euch kurz rückmelden können ob ihr soweit alles verstanden habt.

Daher schreibt bitte die Aufgaben aus dem Mathebuch und dem Sachbuch auf Seiten aus eurem College – Blocks. Schreibt auf alle Blätter den Namen, Datum, Fach. Bitte Heftet die Aufgaben zusammen, damit nichts verloren geht. Oder heftet sie in einem Schnellhefter ab.



Ich wünsche euch viel Spaß beim Bearbeiten der Aufgaben.

Liebe Grüße

Mirjam Schmid

Wochenplan Mathe

vom 11.1 bis zum 15.1.2021

	Aufgaben	Erledigt
Montag	<ul style="list-style-type: none">• 15 Minuten Kopfrechnen (1x1 Aufgaben), verwende eine oder mehrere der folgenden Möglichkeiten:<ul style="list-style-type: none">○ 1 Minuten Training.○ 10 Aufgaben von einem Elternteil /Geschwisterteil stellen lassen, nur die Ergebnisse aufschreiben.○ Fertige Karteikarten an. Auf einer Seite die 1x1 Aufgabe, auf der Rückseite die Lösung. Übe damit.• Heute fangen wir mit dem Thema Körper an. Deine erste Aufgabe ist für jeden Körper mindestens 3 oder 4 Beispiele in deinem Zimmer, der Küche oder anderen Zimmer zu finden.• Schreibe dann so auf ein Blatt aus deinem Matheblock:  Würfel: Würfel aus der Spielesammlung, _____, _____  Quader: _____, _____, _____	



Zylinder: _____, _____, _____



Kugel: _____, _____, _____



Pyramide: _____, _____, _____


- **Bearbeite nun (ebenfalls auf das Blatt) die Aufgaben aus dem Mathebuch:**
 - **Seite 56 Nr. 1 : Schreibe zu jedem Körper zwei Sätze. Verwende dabei die Sprechblasen.**
Beispiel:
Einen Würfel kann man kippen.
Die Seitenflächen des Würfels sind Quadrate.
 - **Seite 56 Nr. 2**
- **Rechtschreibung zählt!**
Übe die Namen der Körper (Würfel, Quader, Zylinder, Pyramide und Kugel) richtig zu schreiben.

Vielleicht kannst du dir in deinem Zimmer eine Körper - Ausstellung aufstellen? Somit hast du in dieser Woche immer mehrere Beispiele zum Ansehen.

Dienstag

- **15 Minuten Kopfrechnen, (1x1 Aufgaben)**
- **Rechtschreibung zählt!**
Übe die Namen der Körper (Würfel, Quader, Zylinder, Pyramide und Kugel) richtig zu schreiben.
- Bearbeite Buch Seite 56 Nr. 3 und 4
- AH Seite 44

Mittwoch

- **15 Minuten Kopfrechnen, (1x1 Aufgaben)**
- **Rechtschreibung zählt!**
Übe die Namen der Körper (Würfel, Quader, Zylinder, Pyramide und Kugel) richtig zu schreiben.
- Bearbeite Buch Seite 57 Nr. 5 und 6 schriftlich
- AH Seite 45
-  Bearbeite Buch Seite 57 Nr. 7 und 8

	Ergänze deine Körper – Ausstellung mit den selbstgebastelten Körpern aus Nr. 7	
Donnerstag	<ul style="list-style-type: none"> • 15 Minuten Kopfrechnen, (1x1 Aufgaben) • Rechtschreibung zählt! Übe die Namen der Körper (Würfel, Quader, Zylinder, Pyramide und Kugel) richtig zu schreiben. • Buch Seite 58 Nr. 1 und 3 schriftlich • Buch Seite 58 Nr. 2 : Sortiere deine Körper Ausstellung. (Bitte nicht mit in die Schule bringen, wenn möglich ein Photo an mich schicken). • Buch Seite 59 Nr. 5 schriftlich • AH Seite 46 	
Freitag	<ul style="list-style-type: none"> • 15 Minuten Kopfrechnen, (1x1 Aufgaben) • Rechtschreibung zählt! Übe die Namen der Körper (Würfel, Quader, Zylinder, Pyramide und Kugel) richtig zu schreiben. <p>Heute basteln wir! Du brauchst eine Schere, Karo -Papier und Tesafilm.</p> <p>Stelle mit dem Karopapier mindestens 30 Quadrate her:</p> <ul style="list-style-type: none"> • Schneide mehrere Papierstreifen, die 5 Kästchen breit sind. • Schneide nun den Papierstreifen immer nach 5 Kästchen ab. Du solltest nun viele Quadrate haben, die 5 Kästchen breit und lang sind. <p>Jetzt kannst du im Buch Seite 60 Nr. 1 bis 3 bearbeiten.</p>	

Wochenplan Sachunterricht

vom 11.1 bis zum 15.1.2021

	Aufgaben	Erledigt
	Bearbeite im Sach - Buch Seite 157	

	<p>Verwende ein Blatt aus deinem Deutschblock. Schreibe die Regeln auf. Finde weitere Regeln für den Umgang mit elektrischem Strom und male passende Bilder dazu.</p>	
--	--	--